

Handleiding installatie Kerkgeld app

De Kerkgeld app is een aanvulling op de bestaande mogelijkheden voor het regelen van uw financiële kerkzaken.

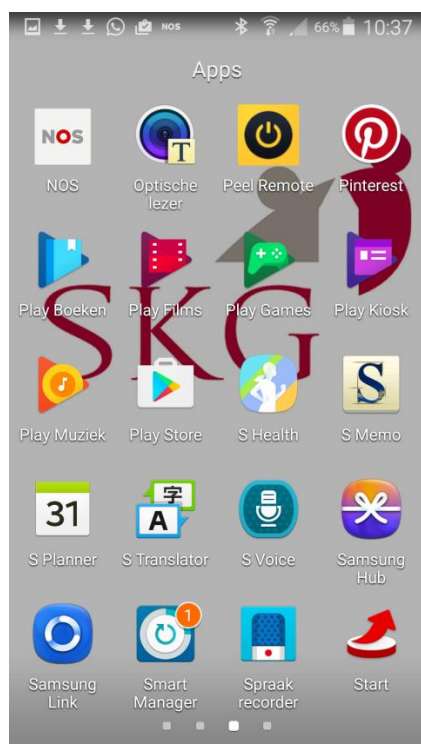
In de Kerkgeld app kunt u op een gemakkelijke manier bijvoorbeeld giften doen óf collectebonnen bestellen. Ook leest u in de app nieuwsberichten van de gemeente.

De app kan worden gedownload via Google Play (Android) of de App Store (Apple). Na installatie koppelt u uw gemeente aan de app en is deze klaar voor gebruik.

Uw smartphone of tablet moet qua besturingssoftware redelijk up-to-date zijn. De app werkt vanaf twee oudere versies van Android of iOS terug.

- Selecteer de Play Store of App store

Android :



iOS:



U kunt ook met een QR-scanner-app gebruik maken van onderstaande QR-code.



Android



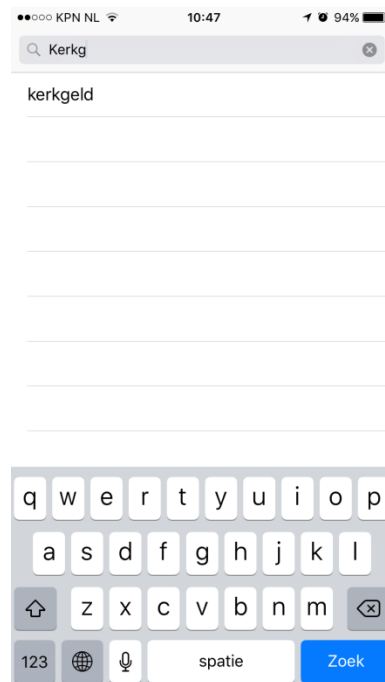
Apple

- Zoek op *Kerkgeld*

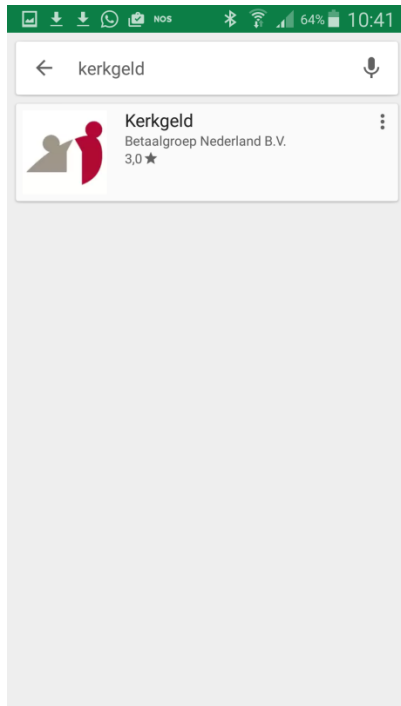
Android :



iOS



- U krijgt dan het volgende scherm te zien:

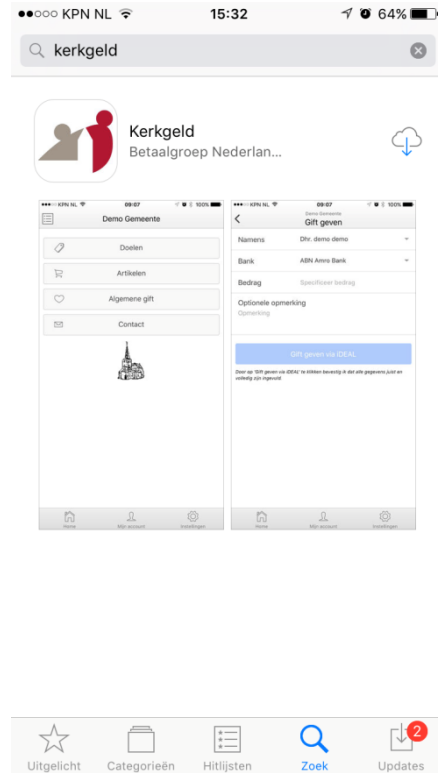


Selecteer de Kerkgeld app. U komt in het volgende scherm:

Android :



iOS:



- Kies voor installeren of toets op De app wordt nu geïnstalleerd.

Na installatie kunt u de app openen.

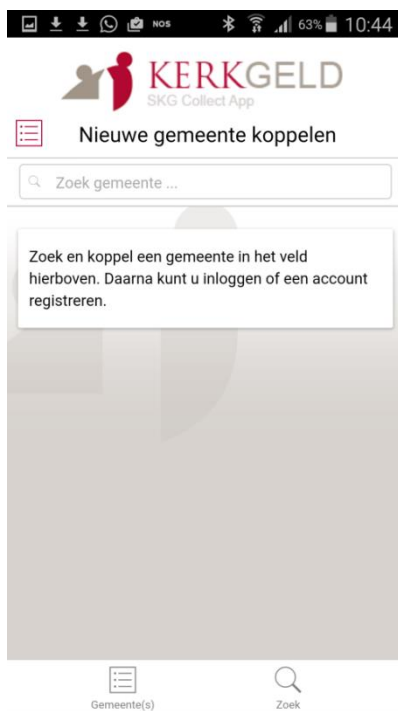
Android :



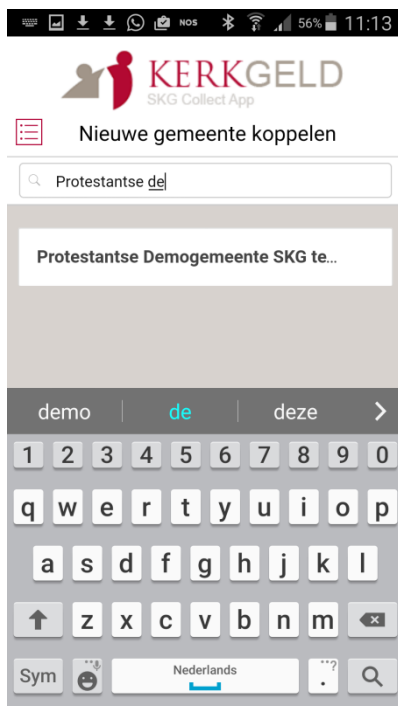
iOS:



- U komt in het volgende scherm



- Zoek uw gemeente door bovenin bij het vergrootglas de naam in te toetsen.



- Log in met uw huidige (bestaande) account van de webwinkel van uw gemeente óf registreer eerst een eigen account.

Protestantse Demogemeente SKG te Gouda

Inloggen

E-mail E-mailadres

Wachtwoord Uw wachtwoord

Login & koppel

[Wachtwoord vergeten](#) of [registreer een account](#)

Stichting Kerkelijk Geldbeheer
Vossenburchkade 69
2805PC GOUDA
www.skggouda.nl

SKG

Gemeente(s) Zoek

Het koppelen van uw gemeente is een eenmalige handeling. Daarna zal uw gemeente direct zichtbaar worden als u de app op uw smartphone of tablet opstart.

De Kerkgeld app is nu klaar voor gebruik.