

## Handleiding installatie Kerkgeld app

De Kerkgeld app is een aanvulling op de bestaande mogelijkheden voor het regelen van uw financiële kerkzaken.

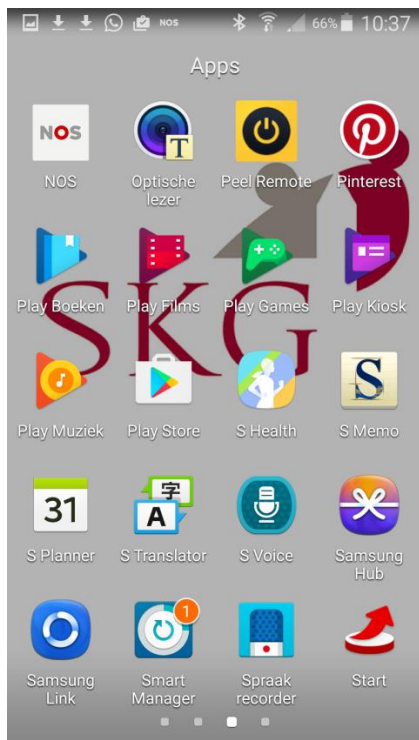
In de Kerkgeld app kunt u op een gemakkelijke manier bijvoorbeeld giften doen óf collectebonnen bestellen. Ook leest u in de app nieuwsberichten van de gemeente.

De app kan worden gedownload via Google Play (Android) of de App Store (Apple). Na installatie koppelt u uw gemeente aan de app en bent u klaar om 'm te gebruiken.

Uw smartphone of tablet moet qua besturingssoftware redelijk up-to-date zijn. De app werkt vanaf twee oudere versies van Android of iOS terug.

- Selecteer de Play Store of App store

Android:



iOS:

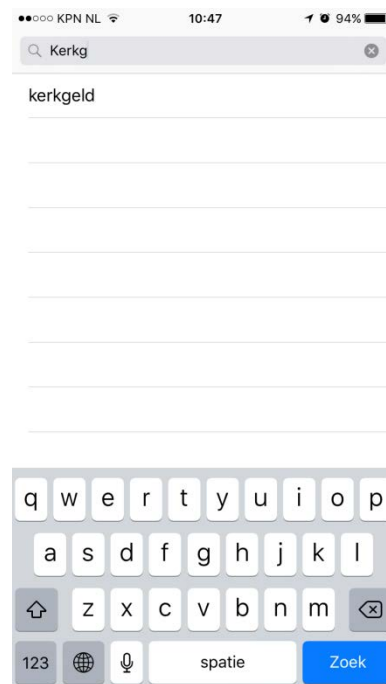


- Zoek op *Kerkgeld*

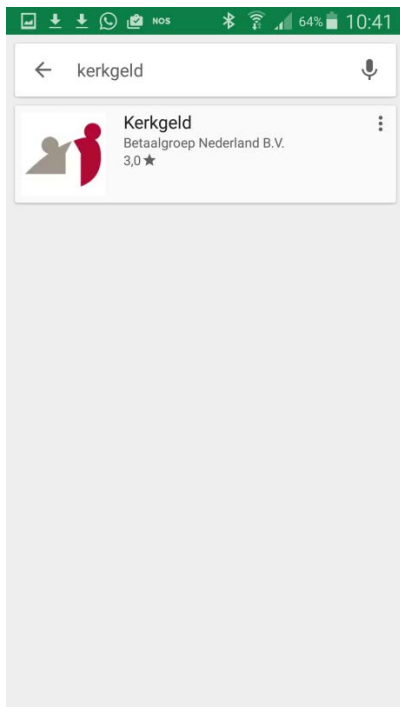
Android:



iOS:



- U krijgt dan het volgende scherm te zien:

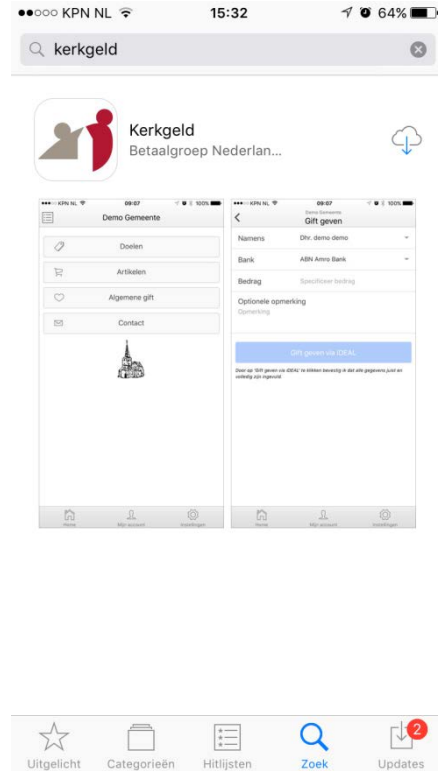


Selecteer de Kerkgeld app. U komt in het volgende scherm:

Android:



iOS:



- Kies voor installeren of toets op De app wordt nu geïnstalleerd.



Na installatie kunt u de app openen.

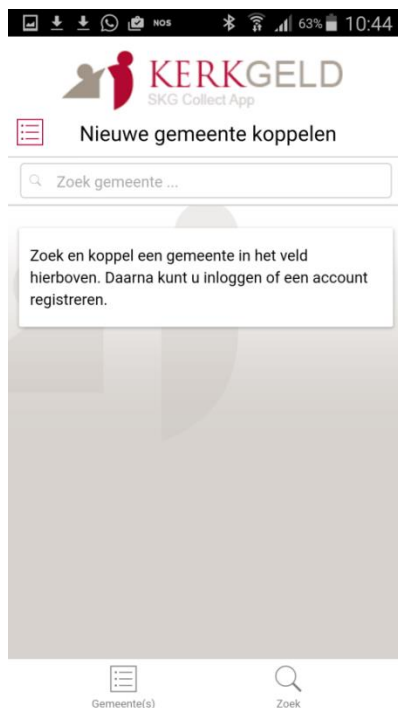
Android:



iOS:



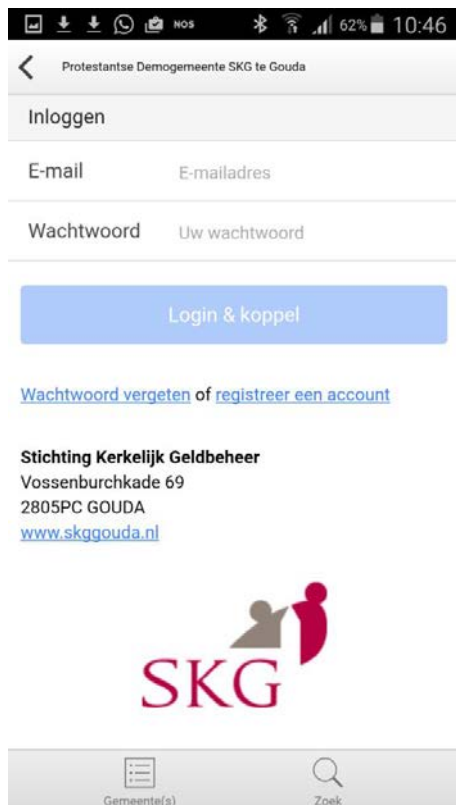
- U komt in het volgende scherm



- Zoek uw gemeente door bovenin bij het vergrootglas de naam in te toetsen.



- Log in met uw huidige (bestaande) account van de webwinkel van uw gemeente óf registreer eerst een eigen account.



Het koppelen van uw gemeente is een eenmalige handeling. Daarna zal uw gemeente direct zichtbaar worden als u de app op uw smartphone of tablet opstart.

De Kerkgeld app is nu klaar voor gebruik.